

Modèle standard

Client: _____

voir au verso

Couleur: _____

Prix: _____

cocher les accessoires chez à la carte

Date: _____

Remarque: _____

Währungsrabatt 8%

August 2011, gültig bis auf Weiteres

BROMPTON vélos à la carte

Prix en CHF, Mwst compris

la base pour un vélo à la carte est toujours un modèle M3L, P3L ou S3L (Light 3-vitesses, guidon M, P ou S).

1. Modèle M3L ou P3L ou S3L incl. Garde-boue + Pneu Kevlar Reflex incl. Sacoche selle / Housse	M-Typ <input type="checkbox"/> 1'460.-	P-Typ <input type="checkbox"/> 1'460.-	S-Typ <input type="checkbox"/> 1'460.-
---	---	---	---

Sacoche selle / housse inclus avec tous les vélos

2. Vitesses	Standard Développements	7% plus petit	13% plus grand (50D)	18% plus petit (44/14D)	8% / 19% plus grand (54D)
Singlespeed 5.93m, pédalier 54D / pignon 12D	<input type="checkbox"/> -80.-	<input type="checkbox"/> 40.-	n/a	<input type="checkbox"/> n/a	n/a
2 vitesses, 4.45m - 5.93m, pédalier 54D / pignon 12D / 16D	<input type="checkbox"/> 0.-	<input type="checkbox"/> 40.-	n/a	<input type="checkbox"/> n/a	n/a
3 vitesses, 3.80m - 6.75m, pédalier 50D / pignon 13D	<input type="checkbox"/> 0.-	<input type="checkbox"/> 40.-	n/a	<input type="checkbox"/> 40.-	<input type="checkbox"/> 40.- (8%)
6 vitesses derailleur, 2.30m - 7.00m, pédalier 44D, pignon 13D/16D	<input type="checkbox"/> 160.-	<input type="checkbox"/> n/a	<input type="checkbox"/> 200.-	n/a	<input type="checkbox"/> 200.- (19%)
+ MountainDrive, 1.60m - 7.30m (456%)	<input type="checkbox"/> 850.-	pour 12 vitesses: cocher 6 vitesses derailleur et mountaindrive ou speeddrive			
+ SpeedDrive, 2.35m - 7.20m (306%)	<input type="checkbox"/> 850.-				

3. Garde-boue & porte-bagages:	sans garde-boue	avec garde-boue	garde-boue&porte-bagages
	<input type="checkbox"/> -80.-	<input type="checkbox"/> 0.-	<input type="checkbox"/> 90.-

4. Couleurs & Options Titanium Tous les couleurs en mat finish	Couleur cadre tout acier		Cadre Superlight
	surplus cadre centrale	surplus fourches	Surplus fourches titanium et couleur
Pour les vélos tout en acier vous choisissez une couleur pour le cadre entier ou une couleur pour le cadre centrale et une couleur pour les fourches. Il n'y a la couleur vernis clair que pour le cadre entier. Cadres Superlight: Compris dans le prix pour les parts en titane: Fourches, Soutien de garde-boue et Axe du pédale pliable. Tige de selle en alu. Aussi y compris est un roue de construction légère avec roulements à billes étanche. Les parts en titane ne sont pas laqué; vous pouvez choisir une seule couleur pour la potence et le cadre principal.	noir <input type="checkbox"/> 0.-	<input type="checkbox"/> 0.-	<input type="checkbox"/> 860.-
	blanc <input type="checkbox"/> 0.-	<input type="checkbox"/> 0.-	<input type="checkbox"/> 860.-
	hot pink <input type="checkbox"/> 0.-	<input type="checkbox"/> 0.-	<input type="checkbox"/> 860.-
	turquoise <input type="checkbox"/> 0.-	<input type="checkbox"/> 0.-	<input type="checkbox"/> 860.-
	rouge <input type="checkbox"/> 40.-	<input type="checkbox"/> 40.-	<input type="checkbox"/> 950.-
	orange <input type="checkbox"/> 40.-	<input type="checkbox"/> 40.-	<input type="checkbox"/> 950.-
	jaune soufre <input type="checkbox"/> 40.-	<input type="checkbox"/> 40.-	<input type="checkbox"/> 950.-
	bordeauxviolet <input type="checkbox"/> 40.-	<input type="checkbox"/> 40.-	<input type="checkbox"/> 950.-
	vert pâle <input type="checkbox"/> 40.-	<input type="checkbox"/> 40.-	<input type="checkbox"/> 950.-
	bleu foncé <input type="checkbox"/> 40.-	<input type="checkbox"/> 40.-	<input type="checkbox"/> 950.-
	bleu ciel <input type="checkbox"/> 40.-	<input type="checkbox"/> 40.-	<input type="checkbox"/> 950.-
	britishgreen <input type="checkbox"/> 40.-	<input type="checkbox"/> 40.-	<input type="checkbox"/> 950.-
	applegreen <input type="checkbox"/> 40.-	<input type="checkbox"/> 40.-	<input type="checkbox"/> 950.-
	desert sand <input type="checkbox"/> 40.-	<input type="checkbox"/> 40.-	<input type="checkbox"/> 950.-
vernis clair <input type="checkbox"/> 195.-		<input type="checkbox"/> 1'040.-	










5. Tige de selle, longueur: Std, longueur des jambes 82cm <input type="checkbox"/> 0.- SP6, 60mm plus long <input type="checkbox"/> 0.- télescopique, 180mm plus long <input type="checkbox"/> 76.-	8.Éclairage: Reflecteur <input type="checkbox"/> 0.- De pile ⁽³⁾ <input type="checkbox"/> 85.- De pile arrière <input type="checkbox"/> 40.- Shimano Dyna. moyeu, feu de stationnement <input type="checkbox"/> 140.- SON Dyna. moyeu, Lumotec IQ Cyo senso feu de stationnement <input type="checkbox"/> 520.-	10. Bagages avant: Set = incl. Block de fixation A-Bag (serviette en cuir) Set <input type="checkbox"/> 660.- O-Bag (Ortlieb) Set, noir <input type="checkbox"/> 330.- O-Bag (Ortlieb) Set, pink <input type="checkbox"/> 330.- C-Bag Set <input type="checkbox"/> 250.- S-Bag Set ⁽¹⁾ <input type="checkbox"/> 230.- T-Bag Set (Sac touring) <input type="checkbox"/> 230.- Panier pliable Set <input type="checkbox"/> 175.- Block de fixation <input type="checkbox"/> 45.- Protection imperméable <input type="checkbox"/> 25.- Sac pour porte-bagages arrière <input type="checkbox"/> 170.-
6. Pneu: Brompton Kevlar Reflex <input type="checkbox"/> 0.- Schwalbe Kojak <input type="checkbox"/> 40.-	9.Transport: EAZY-Wheels <input type="checkbox"/> 30.- B-Bag, Sac à ranger <input type="checkbox"/> 290.- B-Pod, Valise <input type="checkbox"/> 450.-	
7. Selle: Brooks B17 monsieur, spezial <input type="checkbox"/> 140.- Brooks B17 dame, spezial <input type="checkbox"/> 140.-		

Vélos pliable Brompton

Modèles standard 2011

A côté des modèles standard vous pouvez créer votre modèle à la carte. Veuillez lire au verso, s'il vous plaît.

Währungsrabatt 8%
August 2011, gültig bis auf Weiteres

Modèle	Velos avec cadre acier						Velos avec cadre titanium / acier		
	M1E	M3L	M6L	M3R	M6R	M6R-md	P6R-X	S2L-X	S1E-X
Typ	Light			Traveller		MountainDrive	Midland	Urban	Purist
Guidon	M 	M 	M 	M 	M 	M 	P 	S 	S 
Cadre	acier			acier			Cadre "superlight" titane / acier		
Vitesses	1	3	6	3	6	3+md	6	2	1
Couleur standard (couleur stock)	noir/noir	noir/noir	noir/noir	noir/noir	noir/noir	noir/noir	noir	noir	noir
Sans surplus dans ces couleurs	blanc hot pink turquoise	blanc hot pink turquoise	blanc hot pink turquoise	blanc hot pink turquoise	blanc hot pink turquoise	blanc hot pink turquoise	blanc hot pink turquoise	blanc hot pink turquoise	blanc hot pink turquoise
Prix CHF	1300.-	1460.-	1620.-	1720.-	1880.-	2570.-	3120.-	2360.-	2210.-
Poids, kg	10.4	11.5	11.8	12.3	12.6	13.5	11.9	9.7	9.3
Tige de selle	acier			acier			Alu		
Pédale pliable	oui			oui			oui / axe en titane		
Garde-boue	non	oui		oui			oui / garde-boue avec titan		
Porte-bagages	non			oui			oui		
Freins	Excentre dev. et der.			Excentre dev. et der.			Excentre dev. et der.		
Lumière	Réflecteur			Éclairage Shimano dynamo-moyeu			Éclairage SON dynamo-moyeu	Réflecteur	
Pneus	Brompton HP Kevlar			Brompton HP Kevlar			Br. Kevlar réflect	Schwalbe Stelvio	
Selle	Brompton			Brompton			Brompton		
Pompe	oui			oui			non		
eazy wheels	non			oui			oui	non	
Bagages avant	Option			Option			Option	Option S ⁽¹⁾	
Sacoche selle / housse inclus avec tous les vélos									
Dimensions plié	dimensions plus petite longueur 59 x hauteur 57 x largeur 27 cm								
Garantie	5 ans sur le cadre de tous les modèles								

Code des types vélo: p. ex. M3L-X

La première lettre désigne le guidon. Le nombre désigne les vitesses et la prochaine lettre la version.
 M avec guidon standard
 P avec guidon multiple
 S avec guidon droit
 Vitesses
 3 = 3 vitesses au moyeu
 6 = 3 vitesses au moyeu + derailleuse avec 2 pignons
 Version:
 L = avec garde-boues
 R = avec porte-bagage
 E = sans garde-boues
 -X = titane / acier (Superlight)
 -md = MountainDrive (pédalier 1:2.5)
 -sd = SpeedDrive (pédalier 1:1.65)

Tous les couleurs en mat finish

Guidon

Chaque modèle peut être choisi avec ces guidons:
 guidon type P, multifonction, 2 cm plus haut que le guidon type M.
 guidon droit S, sport, 8 cm plus bas que le guidon type M.

Le pédalier mountain-drive démultiplie les vitesses

démultiplication: grande vitesse 1:1
 petite vitesse 1:2,5.

Le secteur de développement commence tout en bas, avec environ 1,6 mètre - assez bien pour les montagnes les plus raides - et atteint dans le plus grand cours avec 7,3 mètres un cours de voyage agréable pour le pays plat. On enclenche mountain-drive avec le talon.

Notes:

- Option S: Le nouveau sac "S-Bag" pour les vélos avec le guidon S-Typ.
- Brompton 6 vitesses avec guidon P: on ne peut attacher l'éclairage à pile qu'au guidon bas.
 En utilisant un des bagages choisissez par conséquent le plus petit S-Bag (Raison: collision lumière avec les autres bagages)